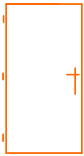
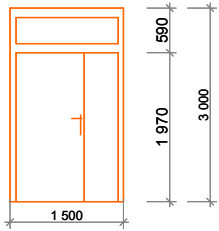
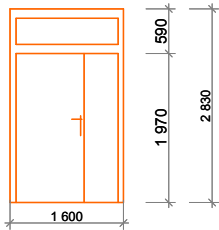


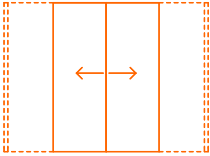


# TRUHLÁŘSKÉ VÝROBKY

| č.      | nákres  | rozměry<br>/ mm / | popis   | počet/ks/ |      |      |         | poznámka |
|---------|---|-------------------|---|-----------|------|------|---------|----------|
| 9<br>T  |    | 1000/1970         | VNITŘNÍ DVEŘE DŘEVĚNÉ, PLNÉ, HLADKÉ<br>JEDNOKŘÍDLOVÉ, OTOČNÉ, BÍLÉ<br>PROTIHLUKOVÉ<br>ZÁMEK S VLOŽKOU<br>VRCHNÍ KOVÁNÍ - NEREZ<br>PRÁH DUBOVÝ<br>ZÁRUBEŇ OBLOŽKOVÁ  | 1.NP      | 2.NP | 3.NP | ostatná | LEVÉ     |
|         |   |                   |   |           | 1    |      |         |          |
| 10<br>T |    | 1500/3000         | VNITŘNÍ DVEŘE DŘEVĚNÉ, PROTIPOŽÁRNÍ,<br>PROSKLENÉ, BÍLÉ<br>DVOUKŘÍDLOVÉ, OTOČNÉ, JEDNO<br>KŘÍDLO ŠÍŘKY 900 MM S PROSKLENÝM<br>NADSVĚTLÍKEM<br>ZÁMEK S VLOŽKOU<br>VRCHNÍ KOVÁNÍ - NEREZ<br>ZÁRUBEŇ DŘEVĚNÁ | 1         |      |      |         | LEVÉ     |
|         |   |                   |   |           |      |      |         |          |
| 11<br>T |   | 1600/2830         | VNITŘNÍ DVEŘE DŘEVĚNÉ, PROTIPOŽÁRNÍ,<br>PROSKLENÉ, BÍLÉ<br>DVOUKŘÍDLOVÉ, OTOČNÉ, JEDNO<br>KŘÍDLO ŠÍŘKY 900 MM S PROSKLENÝM<br>NADSVĚTLÍKEM<br>ZÁMEK S VLOŽKOU<br>VRCHNÍ KOVÁNÍ - NEREZ<br>ZÁRUBEŇ DŘEVĚNÁ |           |      |      |         | LEVÉ     |
|         |   |                   |   | 1         |      |      |         |          |
| 12<br>T |  | 900/1970          | VNITŘNÍ DVEŘE DŘEVĚNÉ, PLNÉ, HLADKÉ<br>JEDNOKŘÍDLOVÉ, OTOČNÉ, BÍLÉ<br>PROTIPOŽÁRNÍ<br>ZÁMEK S VLOŽKOU<br>VRCHNÍ KOVÁNÍ - NEREZ<br>PRÁH DUBOVÝ<br>ZÁRUBEŇ OCELOVÁ  |           | 1    |      |         | LEVÉ     |
|         |   |                   |   |           |      |      |         |          |
| 13<br>T |  | 600/1970          | VNITŘNÍ DVEŘE DŘEVĚNÉ, PLNÉ, HLADKÉ<br>JEDNOKŘÍDLOVÉ, OTOČNÉ, BÍLÉ<br>ZÁMEK S VLOŽKOU<br>VRCHNÍ KOVÁNÍ - NEREZ<br>PRÁH DUBOVÝ<br>ZÁRUBEŇ OBLOŽKOVÁ  |           |      |      |         | LEVÉ     |
|         |   |                   |   | 1         |      |      |         |          |
| 14<br>T |  | 1200/2000         | VNITŘNÍ DVEŘE DŘEVĚNÉ, PLNÉ, HLADKÉ<br>DVOUKŘÍDLOVÉ, POSUVNÉ DO KAPES V<br>PŘÍČCE, BÍLÉ<br>ZÁMEK S VLOŽKOU<br>VRCHNÍ KOVÁNÍ - NEREZ<br>PRÁH DUBOVÝ<br>ZÁRUBEŇ OBLOŽKOVÁ                                   |           | 1    |      |         |          |
|         |   |                   |   |           |      |      |         |          |
|         |   |                   |   |           |      |      |         |          |